




Proyecto Ley de Presupuestos 2020

Ministerio de RR.EE.

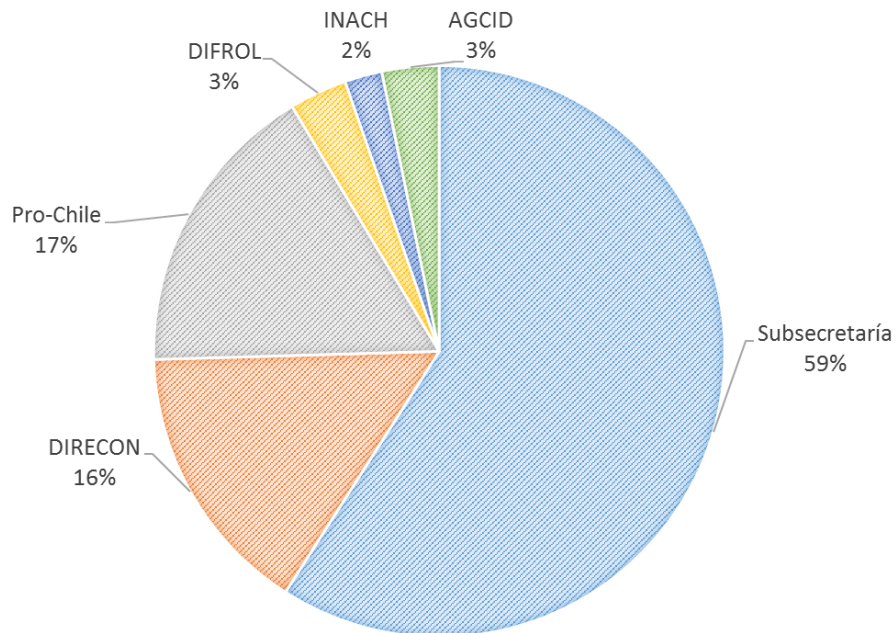
Dirección de Finanzas y Presupuesto

MINISTERIO DE RR.EE.

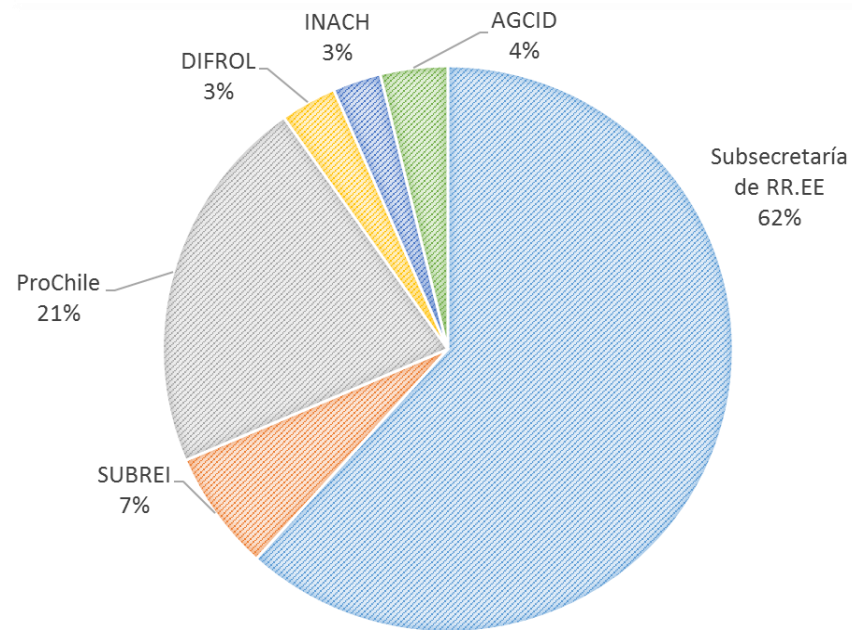
Comparativo composición Presupuesto 2019 -2020 Subsecretarías y Servicios Dependientes



2019



2020





MINREL Presupuesto Bruto Consolidado (En Miles de \$ 2020)

MINISTERIO DE RR.EE.	AÑO 2019 LEY DE PPTOS. (Aprobado por el Congreso Nacional)	AÑO 2019 LEY DE PPTOS. (Inicial +Reajuste+Leyes Especiales+ Ajuste Fiscal) (En \$ de 2019)	AÑO 2019 LEY DE PPTOS. (Inicial +Reajuste+Leyes Especiales+ Ajuste Fiscal) (En \$ de 2020)	AÑO 2020 PROYECTO DE LEY DE PRESUPUESTOS (En \$ de 2020)	% Var. Real sobre 2019 Inercial
	A	B	C	D	E=(D-C)/C
Subsecretaría de RR.EE	154.794.798	154.909.081	155.802.578	145.181.504	-6,8%
DIFROL	8.564.629	8.576.776	8.799.772	7.522.316	-14,5%
INACH	5.558.422	5.566.921	5.711.661	6.446.582	12,9%
AGCID	8.456.300	8.469.988	8.690.208	8.961.960	3,1%
Subtotal	177.374.149	177.522.766	179.004.219	168.112.362	-6,1%
SUBREI	40.618.789	40.651.996	41.603.812	16.106.165	-61,3%
ProChile	44.136.144	44.189.159	44.922.557	50.982.808	13,5%
Subtotal	84.754.933	84.841.155	86.526.369	67.088.973	-22,5%
TOTAL	262.129.082	262.363.921	265.530.588	235.201.335	-11,4%

Inflator aplicado al presupuesto en moneda nacional 2020 2,6%
Consolidado T/C \$ 650






Secretaría y Administración
General y Servicio Exterior
SUBSECRETARÍA DE RR.EE

SUBSECRETARÍA DE RR.EE

Presupuesto 2020, Consolidado en Moneda Nacional

(En miles de \$ 2020)




SUBSECRETARÍA DE RELACIONES EXTERIORES	AÑO 2019 LEY DE PPTOS. (Inicial +Reajuste+Leyes Especiales+ Ajuste Fiscal) (En \$ de 2020)	VARIACIONES	AÑO 2020 PROYECTO DE LEY DE PRESUPUESTOS	VARIACIÓN %
PRESUPUESTO EN MONEDA EXTRANJERA (Miles de US\$)	185.452	-16.474	168.978	-8,9%
PRESUPUESTO EN MONEDA NACIONAL (Miles de \$)	35.258.778	87.026	35.345.804	0,2%
TOTAL CONSOLIDADO EN M\$	155.802.578	-10.621.074	145.181.504	-6,8%

Consolidado a un tipo de cambio 1 US\$ = \$650



SUBSECRETARÍA DE RR.EE

Presupuesto en Moneda Extranjera 2020 (En miles de US\$)



Sub-Título	Item	Asig	CLASIFICACION PRESUPUESTARIA	AÑO 2019 LEY DE PPTOS. (Inicial +Reajuste+Leyes Especiales+ Ajuste Fiscal) (En \$ de 2020)	VARIACIONES	AÑO 2020 PROYECTO DE LEY DE PRESUPUESTOS	VARIACIÓN % (4)/(3)
GASTOS				185.452	-16.474	168.978	-8,9%
21	GASTOS EN PERSONAL			88.497	683	89.180	0,8%
22	BIENES Y SERVICIOS DE CONSUMO			41.600	-1.076	40.524	-2,6%
23	PRESTACIONES DE SEGURIDAD SOCIAL			300		300	
	03	Prestaciones Sociales de Empleador		300		300	
24	TRANSFERENCIAS CORRIENTES			49.943	-16.774	33.169	-33,6%
	01	Al Sector Privado		126	89	215	70,6%
		003	Comunidad de Chilenos en el Exterior	36	-1	35	-2,8%
		004	Consejo Chile - California	90	30	120	33,3%
		008	Consejo Chile - Massachusetts		60	60	
	03	A Otras Entidades Públicas		2.485	581	3.066	23,4%
		037	Programa Actividades Especificas en el Exterior	426	69	495	16,2%
		614	Programa Pos. de Chile en Asociaciones Estratégicas	116	-101	15	-87,1%
		619	Modernización de la Gestión Consular	100	195	295	195,0%
		625	Acercamiento Politicos y Estratégicos	40	-2	38	-5,0%
		627	Programa de Fortalecimiento de la Política Consular y	156	-8	148	-5,1%
		629	Establecimiento y Desarrollo de Política Cultural de	1.647	26	1.673	1,6%
			Visión Global al Exterior				
		631	Oficina OCDE		402	402	
	06	A Gobiernos Extranjeros		10		10	
		001	Global Equality Found	10		10	
	07	A Organismos Internacionales		47.322	-17.444	29.878	-36,9%
26	OTROS GASTOS CORRIENTES			300		300	
	02	Compensaciones por Daños a Terceros y/o a la Propied		300		300	
29	ADQUISICIÓN DE ACTIVOS NO FINANCIEROS			2.569	693	3.262	27,0%
	03	Vehículos		256	522	778	203,9%
	04	Mobiliario y Otros		168	52	220	31,0%
	05	Máquinas y Equipos		50		50	
	06	Equipos Informáticos		894		894	
	07	Programas Informáticos		901		901	
	99	Otros Activos no Financieros		300	119	419	39,7%
31	INICIATIVAS DE INVERSION			1.993		1.993	
32	PRESTAMOS			250		250	
	07	Anticipos por Cambio de Residencia		250		250	




SUBSECRETARÍA DE RR.EE

Presupuesto en Moneda Nacional 2020 (En miles de \$ 2020)

Sub-Título	Item	Asig	CLASIFICACIÓN PRESUPUESTARIA	AÑO 2019 LEY DE PPTOS. (Inicial +Reajuste+Leyes Especiales+ Ajuste Fiscal) (En \$ de 2020)	VARIACIONES	AÑO 2020 PROYECTO DE LEY DE PRESUPUESTOS (En \$ de 2020)	VARIACIÓN % (4)/(3)
			GASTOS	35.258.778	87.026	35.345.804	0,2%
21			GASTOS EN PERSONAL	24.271.598	810.429	25.082.027	3,3%
22			BIENES Y SERVICIOS DE CONSUMO	5.587.990	252.217	5.840.207	4,5%
24			TRANSFERENCIAS CORRIENTES	938.072	-23.824	914.248	-2,5%
	01		Al Sector Privado	242.736	-20.055	222.681	-8,3%
	001		Instituto Chileno de Campos de Hielo	106.113		106.113	
	006		Consejo Chileno para las Relaciones Internacionales	73.428	-3.671	69.757	-5,0%
	007		Fundación Dignitem	63.195	-16.384	46.811	-25,9%
	03		A Otras Entidades Públicas	695.336	-3.769	691.567	-0,5%
	038		Programa Académico de Relaciones Internacionales	196.635	18.161	214.796	9,2%
	039		Programa de Reuniones Internacionales	309.930	-17.520	292.410	-5,7%
	597		Integración Vecinal con Zonas Fronterizas	31.703	-1.585	30.118	-5,0%
	609		Inserción Internacional de las Regiones	55.834	2.236	58.070	4,0%
	617		Programa Oficina de Desarrollo Organizacional	101.234	-5.061	96.173	-5,0%
29			ADQUISICIÓN DE ACTIVOS NO FINANCIEROS	2.834.734	110.288	2.945.022	3,9%
	02		Edificios	2.727.762		2.727.762	
	03		Vehículos		23.859	23.859	
	04		Mobiliario y Otros	64.701	18.405	83.106	28,4%
	05		Máquinas y Equipos	42.271	68.024	110.295	160,9%
31			INICIATIVAS DE INVERSION	1.626.384	-1.062.084	564.300	-65,3%
	02		Proyectos	1.626.384	-1.062.084	564.300	-65,3%



Dirección de Fronteras y Límites del Estado **DIFROL**



Sub-Título	Item	Asig	CLASIFICACIÓN PRESUPUESTARIA	AÑO 2019 LEY DE PPTOS. (Inicial +Reajuste+Leyes Especiales+ Ajuste Fiscal) (En \$ de 2020)	VARIACIONES	AÑO 2020 PROYECTO DE LEY DE PRESUPUESTOS (En \$ de 2020)	VARIACIÓN % (4)/(3)
GASTOS				8.799.772	-1.277.456	7.522.316	-14,5%
21			GASTOS EN PERSONAL	2.579.871	89.780	2.669.651	3,5%
22			BIENES Y SERVICIOS DE CONSUMO	497.177	15.444	512.621	3,1%
24			TRANSFERENCIAS CORRIENTES	5.651.295	-1.429.374	4.221.921	-25,3%
	03	A Otras Entidades Públicas		5.651.295	-1.429.374	4.221.921	-25,3%
		045	Programas Especiales de Fronteras y Limites	5.651.295	-1.429.374	4.221.921	-25,3%
29			ADQUISICIÓN DE ACTIVOS NO FINANCIEROS	71.429	46.694	118.123	65,4%
	03	Vehículos			15.390	15.390	
	04	Mobiliario y Otros		20.077	9.400	29.477	46,8%
	06	Equipos Infomáticos		15.950	6.109	22.059	38,3%
	07	Programas Informáticos		35.402	15.795	51.197	44,6%





Instituto Antártico Chileno **INACH**

Sub-Título	Item	Asig	CLASIFICACIÓN PRESUPUESTARIA	AÑO 2019 LEY DE PPTOS. (Inicial +Reajuste+Leyes Especiales+ Ajuste Fiscal) (En \$ de 2020)	VARIACIONES	AÑO 2020 PROYECTO DE LEY DE PRESUPUESTOS (En \$ de 2020)	VARIACIÓN % (4)/(3)
			GASTOS	5.711.661	734.921	6.446.582	12,9%
21			GASTOS EN PERSONAL	1.804.963	651.098	2.456.061	36,1%
22			BIENES Y SERVICIOS DE CONSUMO	306.158	63.674	369.832	20,8%
24			TRANSFERENCIAS CORRIENTES	3.419.162	82.761	3.501.923	2,4%
03			A Otras Entidades Públicas	3.419.162	82.761	3.501.923	2,4%
	044		Feria Antártica Escolar	106.324	17.769	124.093	16,7%
	045		Desarrollo de la Ciencia Concursable	528.390	79.259	607.649	15,0%
	046		Plataforma Logística Apoyo Actividades	1.706.569	50.104	1.756.673	2,9%
	047		Tesis Antártica	44.008	-	44.008	
	049		Aligamiento Científico Internacional	17.653	19.494	37.147	110,4%
	050		Centro Antártico Internacional	276.214	-13.811	262.403	-5,0%
	052		Áreas Marinas Protegidas	117.115	92.340	209.455	78,8%
	054		Inversión en Infraestructura	496.190	-35.695	460.495	-7,2%
	055		Plataforma preservación de muestras	126.699	-126.699	-	-100,0%
29			ADQUISICIÓN DE ACTIVOS NO FINANCIEROS	181.378	-62.612	118.766	-34,5%
	03		Vehículos	40.158	-97	40.061	-0,2%
	04		Mobiliario y Otros	-	9.743	9.743	
	05		Máquinas y Equipos	84.813	-77.036	7.777	-90,8%
	06		Equipos Informáticos	18.336	850	19.186	4,6%
	07		Programas Informáticos	38.071	3.928	41.999	10,3%



Agencia de Cooperación
Internacional de Chile para
el Desarrollo
AGCID

Presupuesto en Moneda Nacional 2020 (En miles de \$ 2020)

Sub-Título	Item	Asig	CLASIFICACIÓN PRESUPUESTARIA	AÑO 2019 LEY DE PPTOS. (Inicial +Reajuste+Leyes Especiales+ Ajuste Fiscal) (En \$ de 2020)	VARIACIONES	AÑO 2020 PROYECTO DE LEY DE PRESUPUESTOS (En \$ de 2020)	VARIACIÓN % (4)/(3)
GASTOS				8.690.207	271.753	8.961.960	3,1%
21			GASTOS EN PERSONAL	2.907.094	117.734	3.024.828	4,0%
22			BIENES Y SERVICIOS DE CONSUMO	300.387	-15.019	285.368	-5,0%
24			TRANSFERENCIAS CORRIENTES	5.387.700	164.337	5.552.037	3,1%
01			Al Sector Privado	5.387.700	164.337	5.552.037	3,1%
	548	Cooperación Sur-Sur		5.387.700	164.337	5.552.037	3,1%
			Becas Postgrado y Diplomados	1.599.795	-79.989	1.519.806	-5,0%
			Becas "Nelson Mandela"	807.964	-4.999	802.965	-0,6%
			Programa de Intercambio Alianza del Pacífico	634.597	-8.737	625.860	-1,4%
			Cursos Internacionales	187.050	-4.740	182.310	-2,5%
			Plataforma de Desastres	333.770	-8.458	325.312	-2,5%
			Cooperación Técnica Bilateral	858.529	-46.908	811.621	-5,5%
			Cooperación Triangular	100.402	-2.700	97.702	-2,7%
			Fdo. Conjunto de Coop. Chile-México	705.580	-55.580	650.000	-7,9%
			Fdo. Conjunto Chile-España	-	113.300	113.300	
			Fondo Alianza del Pacífico	-	166.725	166.725	
			Fondo Unión Europea	-	96.375	96.375	
			Gastos Asociados	160.013	48	160.061	0,0%
29			ADQUISICIÓN DE ACTIVOS NO FINANCIEROS	95.026	4.701	99.727	4,9%
	04	Mobiliario y Otros		2.913	-1.887	1.026	-64,8%
	06	Equipos Informáticos		45.188	-28.772	16.416	-63,7%
	07	Programas Informáticos		46.925	35.360	82.285	75,4%



Subsecretaría de Relaciones Económicas Internacionales **SUBREI**

SUBSECRETARIA DE RELACIONES ECONOMICAS INTERNACIONALES (SUBREI + PROCHILE)


Presupuesto 2020, Consolidado en Moneda Nacional
(En miles de \$ 2020)

SUBREI + PROCHILE	AÑO 2019 LEY DE PPTOS. (Inicial +Reajuste+Leyes Especiales+ Ajuste Fiscal) (En \$ de 2020)	VARIACIONES	AÑO 2020 PROYECTO DE LEY DE PRESUPUESTOS	VARIACIÓN %
PRESUPUESTO EN MONEDA EXTRANJERA (Miles de US\$)	30.759	2.531	33.290	8,2%
PRESUPUESTO EN MONEDA NACIONAL (Miles de \$)	66.533.019	-21.082.546	45.450.473	-31,7%
TOTAL CONSOLIDADO EN M\$	86.526.369	-19.437.396	67.088.973	-22,5%

Consolidado a un tipo de cambio 1 US\$ = \$650

SUBREI

Presupuesto 2020, Consolidado en Moneda Nacional (En miles de \$ 2020)



SUBREI	AÑO 2019 LEY DE PPTOS. (Inicial +Reajuste+Leyes Especiales+ Ajuste Fiscal) (En \$ de 2020)	VARIACIONES	AÑO 2020 PROYECTO DE LEY DE PRESUPUESTOS	VARIACIÓN %
PRESUPUESTO EN MONEDA EXTRANJERA (Miles de US\$)	6.172	1.277	7.449	20,7%
PRESUPUESTO EN MONEDA NACIONAL (Miles de \$)	37.592.012	-26.327.697	11.264.315	-70,0%
TOTAL CONSOLIDADO EN M\$	41.603.812	-25.497.647	16.106.165	-61,3%

Consolidado a un tipo de cambio 1 US\$ = \$650





Sub-Título	Item	Asig	CLASIFICACION PRESUPUESTARIA	AÑO 2019 LEY DE PPTOS. (Inicial +Reajuste+Leyes Especiales+ Ajuste Fiscal) (En \$ de 2020)	VARIACIONES	AÑO 2020 PROYECTO DE LEY DE PRESUPUESTOS	VARIACIÓN % (3)/(2)
GASTOS				6.172	1.277	7.449	20,7%
21			GASTOS EN PERSONAL	337	1.159	1.496	343,9%
22			BIENES Y SERVICIOS DE CONSUMO	592	40	632	6,8%
24			TRANSFERENCIAS CORRIENTES	4.538	-46	4.492	-1,0%
03			A Otras Entidades Públicas	4.538	-81	4.457	-1,8%
	554		Negociaciones y Administración de Acuerdos	2.663	13	2.676	0,5%
	557		Defensa Comercial	264	-13	251	-4,9%
	560		Profundización Inserción Económica Asia	139	-7	132	-5,0%
	561		Programa Defensa de Arbitraje de Inversión	1.472	-74	1.398	-5,0%
07			A Organismos Internacionales	-	35	35	
	001		Cooperación Técnica a Organismos Internacionales		35	35	
29			ADQUISICIÓN DE ACTIVOS NO FINANCIEROS	108	184	292	170,4%
	04		Mobiliario y Otros		2	2	
	06		Equipos Informáticos		73	73	
	07		Programas Informáticos	108	109	217	100,9%
33			TRANSFERENCIAS DE CAPITAL	300	-60	240	-20,0%
	01		Al Sector Provado	300	-60	240	-20,0%
		065	Fundación Chilena de Pacifico	300	-60	240	-20,0%
34			SERVICIO DE LA DEUDA	297	-	297	
	02		Amortización Deuda Externa	297	-	297	



SUBREI

Presupuesto en Moneda Nacional 2020 (En miles de \$)


Sub-Título	Item	Asig	CLASIFICACIÓN PRESUPUESTARIA	AÑO 2019 LEY DE PPTOS. (Inicial +Reajuste+Leyes Especiales+ Ajuste Fiscal) (En \$ de 2020)	VARIACIONES	AÑO 2020 PROYECTO DE LEY DE PRESUPUESTOS (En \$ de 2020)	VARIACIÓN % (4)/(3)
			GASTOS	37.592.012	-26.327.697	11.264.315	-70,0%
21			GASTOS EN PERSONAL	7.052.485	1.257.531	8.310.016	17,8%
22			BIENES Y SERVICIOS DE CONSUMO	1.264.576	97.542	1.362.118	7,7%
24			TRANSFERENCIAS CORRIENTES	29.160.997	-27.772.700	1.388.297	-95,2%
	03		A Otras Entidades Públicas	29.160.997	-27.772.700	1.388.297	-95,2%
	554		Negociaciones y Administración de Acuerdos	1.122.829	-319.131	803.698	-28,4%
	557		Defensa Comercial	137.944	48.507	186.451	35,2%
	560		Profundización Inserción Económica Asia	66.272	-3.314	62.958	-5,0%
	561		Programa Defensa de Arbitraje de Inversión Extranjera	10	-	10	
	562		Cumbre APEC 2019	27.833.942	-27.498.762	335.180	-98,8%
29			ADQUISICIÓN DE ACTIVOS NO FINANCIEROS	82.073	83.217	165.290	101,4%
	04		Mobiliario y Otros	17.141	2.353	19.494	13,7%
	05		Máquinas y Equipos	2.830	-2.830		-100,0%
	06		Equipos Informáticos	41.095	72.498	113.593	176,4%
	07		Programas Informáticos	21.007	11.196	32.203	53,3%
34			SERVICIO DE LA DEUDA	31.881	6.713	38.594	21,1%
	04		Intereses Deuda Externa	31.881	6.713	38.594	21,1%



Promoción de Exportaciones **PRO CHILE**

PROCHILE

Presupuesto 2020, Consolidado en Moneda Nacional (En miles de \$ 2020)




PROCHILE	AÑO 2019 LEY DE PPTOS. (Inicial +Reajuste+Leyes Especiales+ Ajuste Fiscal) (En \$ de 2020)	VARIACIONES	AÑO 2020 PROYECTO DE LEY DE PRESUPUESTOS	VARIACIÓN %
PRESUPUESTO EN MONEDA EXTRANJERA (Miles de US\$)	24.587	1.254	25.841	5,1%
PRESUPUESTO EN MONEDA NACIONAL (Miles de \$)	28.941.007	5.245.151	34.186.158	18,1%
TOTAL CONSOLIDADO EN M\$	44.922.557	6.060.251	50.982.808	13,5%

Consolidado a un tipo de cambio 1 US\$ = \$650



PROCHILE

Presupuesto en Moneda Nacional 2020 (En miles de \$)



Sub-Título	Item	Asig	CLASIFICACION PRESUPUESTARIA	AÑO 2019 LEY DE PPTOS. (Inicial +Reajuste+Leyes Especiales+ Ajuste Fiscal) (En US\$ de 2020)	VARIACIONES	AÑO 2020 PROYECTO DE LEY DE PRESUPUESTOS (En \$ de 2020)	VARIACIÓN % (4)/(3)
GASTOS				28.941.007	5.245.149	34.186.158	18,1%
21	GASTOS EN PERSONAL			11.259.349	565.023	11.824.372	5,0%
22	BIENES Y SERVICIOS DE CONSUMO			2.588.867	-301.124	2.287.743	-11,6%
24	TRANSFERENCIAS CORRIENTES			12.916.388	5.045.802	17.962.190	39,1%
	01	Al Sector Privado		11.887.700	-4.986.466	6.901.234	-41,9%
		003	Fundacion Imagen de Chile	4.186.457	2.714.777	6.901.234	64,8%
		006	Proyectos y Actividades de Promocion	7.701.243	-7.701.243	0	-100,0%
	03	A Otras Entidades Públicas		1.028.688	10.032.268	11.060.956	975,2%
		554	Certificación de Origen	1.028.688	-51.434	977.254	-5,0%
		002	Estrategia de fomento y promoción de inversión extranjera		86.909	86.909	
		003	Programa promoción de exportaciones-Agricultura		5.448.843	5.448.843	
		004	Programa de exportación de servicios Hacienda		895.092	895.092	
		006	Promocion de Exportaciones PROCHILE		3.026.561	3.026.561	
		007	Pymes Estrategicas Sectoriales		626.297	626.297	
25	INTEGROS AL FISCO			2.036.158	-	2.036.158	0,0%
	99	Otros Integros al Fisco		2.036.158	-	2.036.158	0,0%
29	ADQUISICIÓN DE ACTIVOS NO FINANCIEROS			140.246	-64.552	75.695	-46,0%
	03	Vehículos		33.991	-33.991	-	-100,0%
	04	Mobiliario y Otros		21.136	2.462	23.598	11,6%
	05	Máquinas y Equipos		10.568	729	11.297	6,9%
	06	Equipos Informáticos		58.627	-41.038	17.589	-70,0%
	07	Programas Informáticos		15.925	7.286	23.211	45,8%
31	INICATIVAS DE INVERSIÓN						



PROCHILE

Presupuesto en Moneda Extranjera 2020 (En miles de US\$)



Sub-Título	Item	Asig	CLASIFICACION PRESUPUESTARIA	AÑO 2019 LEY DE PPTOS. (Inicial +Reajuste+Leyes + Especiales+ Ajuste Fiscal) (En \$ de 2020)	VARIACIONES	AÑO 2020 PROYECTO DE LEY DE PRESUPUESTOS	VARIACIÓN % (4)/(3)
GASTOS				24.587	1.254	25.841	5,1%
21			GASTOS EN PERSONAL	16.597	-280	16.317	-1,7%
22			BIENES Y SERVICIOS DE CONSUMO	7.625	-5.323	2.302	-69,8%
24			TRANSFERENCIAS CORRIENTES	0	6.536	6.536	0,0%
03			A Otras Entidades Públicas	-	6.536	6.536	
	002	Estrategia de fomento y promoción de inversión extranjera		-	337	337	
	003	Programa promoción de exportaciones-Agricultura		-	2.610	2.610	
	005	Feria PDAC-Minería FIE		-	154	154	
	006	Promoción de Exportaciones PROCHILE		-	2.327	2.327	
	007	Pymes Estrategicas Sectoriales		-	1.108	1.108	
29			ADQUISICIÓN DE ACTIVOS NO FINANCIEROS	365	321	686	87,9%
	04	Mobiliario y Otros		16	-1	15	-6%
	05	Máquinas y Equipos		21	-5	16	-24%
	06	Equipos Informáticos		59	176	235	298%
	07	Programas Informáticos		269	151	420	56%
31			INICATIVAS DE INVERSIÓN				





Proyecto Ley de Presupuestos 2020

Ministerio de RR.EE.

Dirección de Finanzas y Presupuesto

